

# Site sargeancetres : guide utilisateur

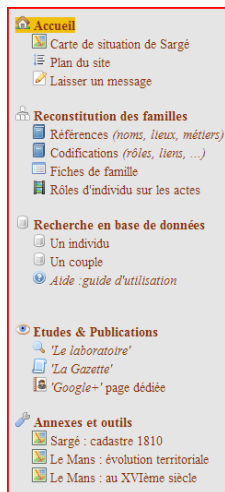
Edition du 12 novembre 2016

Le site est accessible depuis le lien <http://sargeancetres.webou.net>

**Sargé-lès-Le Mans et ses ancêtres (1585-1906)**

## 1 Ouverture d'une session

À l'entrée sur le site, la première page affiche un menu de base, évolutif selon les recherches effectuées en cours de session :



Le site présente deux types d'informations. Tout d'abord celles statiques sur des pages où vous aurez toujours les mêmes données pour une même session d'utilisation. Elles peuvent faire l'objet d'une mise à jour et évoluer d'une session à une autre si vous vous reconnectez après quelques jours. C'est le cas pour toutes les pages du site exceptées celles issues de l'item de menu « Recherche en base de données ». Le « Plan du site » et le nom des différents items du menu sont suffisamment explicites pour ne pas avoir à les développer. Cependant si vous rencontrer des problèmes, un petit message depuis le lien « Laisser un message » permettra de faire évoluer ce guide utilisateur.

Le réel objet de cette aide concerne donc tout particulièrement les sous-items de menu « Recherche en base de données ». Il s'agit d'une entrée vers des pages dynamiques alimentées par une base de données faisant suite à une recherche par critères. On trouvera ci-dessous le formulaire de recherche et les différentes pages qui en sont issues avec toute une explication sur la navigation entre elles. Certaines pages statiques seront également sollicitées.

## 2 Formulaire de recherche d'un individu

Un clic sur l'item de menu « Un individu » affiche un formulaire. L'item en question est alors mis en surbrillance, indiquant ainsi que l'on se trouve sur cette page. Ce formulaire permet d'afficher les individus présents en base de données et répondant aux critères saisis dans les différents champs :

- Nom : l'orthographe des patronymes est normalisée. Cf. paragraphe « Utilisation des Références » plus avant dans ce guide.
- Prénom

**Rechercher un individu**

Nom :  patronyme générique de référence regroupant les variations orthographiques

Prénom :

Sexe :  Masculin  Féminin  Non précisé

Résidence :  lieu-dit de Sargé ou nom de paroisse

Profession :  Aide : Choix d'activités : (non renseigné)

Ou si vous connaissez déjà l'identifiant de l'individu que vous recherchez :

**Lancer la recherche**

Astuce: Le symbole '%' permet la concaténation de plusieurs chaînes de caractères partielles dans une même zone.

- Sexe : le choix « Non précisé » recouvre deux sens. Le premier concerne bien sûr le fait de ne pas choisir entre « Masculin » et « Féminin » dans le cas où l'on ne souhaite pas choisir entre les deux. Outre ces deux genres, il existe des actes où le sexe de l'individu n'a pas été indiqué. Il s'agit notamment d'enfants décédés avant le baptême et dont l'absence de prénom le laisse « anonyme ».
- Résidence : l'orthographe des résidences est normalisée. Cette notion regroupe deux types de lieux. Les lieux-dits dont l'orthographe est changeante et les paroisses-communes pour lesquelles on utilise les noms actuels. Cf. paragraphe « Utilisation des Références » plus avant dans ce guide.
- Profession : l'orthographe des professions et métiers est normalisée. Cf. paragraphe « Utilisation des Références » plus avant dans ce guide.
- Choix d'activité : ce champ est une aide pour le choix des professions. Il permet d'éviter de passer par le recueil des professions mais limite la recherche à l'orthographe exacte de la chaîne de caractères choisie dans la liste déroulante. Pour éviter les incohérences, dans le cas où le critère « Profession » est renseigné, cette zone de choix d'activité n'est pas retenue.
- Identifiant : lorsque celui-ci vous est connu. Vous l'avez par exemple noté lors d'une précédente session ou relevé au moment de la consultation d'un des nombreux arbres généalogiques à disposition sur ce site. Attention cependant, pour un même individu il peut évoluer. Ceci est de plus en plus rare mais se produit notamment au moment du rapprochement entre deux identifiants pour lesquels il s'agit d'un seul et même individu.

Les chaînes de caractères saisies ne sont pas considérées comme champ complet de la zone du critère mais en tant que chaîne partielle. Ce choix de conception a des avantages mais doit être présent à l'esprit lorsque l'on effectue une recherche sur les prénoms : « jean » ramènera aussi Jeanne que l'on peut exclure en précisant le sexe. Leur concaténation est autorisée avec le symbole « % » nécessaire à leur liaison. Quelques exemples de saisie et de réponse pour le champ « Nom » :

- « bel » : Abellard, Belard, Beliard, Bellanger, Lebel, Labelle, ...
- « b%l%ar » : Belard, Beliard, Billard, Blanchard, Boulard, ...

Le lancement de la recherche se fait avec le bouton bleu « Lancer la recherche ». Plusieurs cas peuvent alors se présenter :

- Un et un seul individu est trouvé : vous êtes automatiquement redirigé vers la page de « Consultation en cours » sur l'individu. Cf. paragraphe plus avant dans ce guide.
- La base de données ne satisfait pas à votre demande : un message vous suggère d'affiner vos critères en utilisant par exemple le symbole « % » ou de consulter le recueil des patronymes.
- Plus de cent individus répondent à vos critères. Pour limiter les flux d'informations transitant

Afficher  lignes par page Filtre :

Identifiant	Nom	Prénom	naiss. exacte	acte naiss.	déjà (*) vivant(e) le	encore (*) vivant(e) le	décès exact	acte décès	Père	Mère
<a href="#">190430</a>	Bellanger	Jean			00.00.1744	16.01.1744			Bellanger Mathurin	Cordier Marie
<a href="#">243410</a>	Bellanger	Jeanne		05.08.1766			05.04.1807	06.04.1807	Bellanger Bertrand	Chopelin Jeanne
<a href="#">247930</a>	Bellanger	Jeanne	21.03.1769	21.03.1769		21.03.1769			Bellanger Mathurin	Boinet / Bosne Marie
<a href="#">264837</a>	Bellanger	Jean			00.00.1780	01.02.1780			Bellanger François	
<a href="#">271640</a>	Bellanger	Jeanne	23.09.1744				31.03.1803	01.04.1803	Bellanger Etienne	Dreux Jeanne
<a href="#">286300</a>	Bellanger	Jeanne	15.01.1788			16.02.1809			Bellanger Etienne	Legeas Marguerite Michelle
<a href="#">327831</a>	Bellanger	Jean							Bellanger Etienne	Lassay Jeanne
<a href="#">332610</a>	Bellanger	Jeanne					09.09.1822	09.09.1822	Bellanger Bernard	Ledru Marie
<a href="#">390792</a>	Bellanger	Jeanne Marie							Bellanger Pierre	
<a href="#">435677</a>	Bellanger	Jean							Bellanger Jean	Renoul Renée

Affichage de la ligne 1 à 10 sur 12 lignes ◀ Précédent Suivant ▶

(\*) Certaines données élaborées (bornes), issues de recoupement d'actes, sont mises à disposition pour repérage.

entre le serveur hébergeant la base de données et votre ordinateur (« bande passante »), seuls les cent premiers individus sont présentés dans la tableau s'affichant sous le formulaire. Un message vous suggère fortement d'affiner vos critères puisqu'une partie de l'information que vous souhaitiez n'est pas redescendue du serveur de données vers votre navigateur.

- Plusieurs individus (moins de cent) correspondent à votre recherche. Tous les individus vous sont présentés dans la tableau sous le formulaire. Un message vous suggère, là encore, de préciser vos critères mais cette fois-ci la problématique est moindre car toute l'information est présente dans le tableau du dessous.

Le tableau s'affichant sous le formulaire et résultant de la saisie par critères présente plusieurs caractéristiques utiles pour retrouver un individu sans toutefois affiner vos critères de recherche. Il affiche, par individu, un certain nombre d'informations (plusieurs caractéristiques de base comme ses nom et prénoms, et d'autres calculées, aussi dites élaborées) :

- Un individu est consultable en cliquant sur son identifiant : vous êtes automatiquement redirigé vers la page de « Consultation en cours » sur l'individu. Cf. paragraphe plus avant dans ce guide.
- Chaque colonne est triable en cliquant sur son en-tête. Le tri initial est positionné sur la colonne « Nom ».
- Le nombre total d'individus sur le tableau est indiqué en bas à gauche : « Affichage de la ligne 1 à 10 sur » ... « lignes ».
- Le tableau affiche nativement les individus par page de 10. Vous pouvez faire varier ce nombre avec la liste déroulante en haut à gauche : 10, 25, 50, 100.
- La navigation d'une page à une autre se fait à l'aide des flèches en bas à droite.
- La fonctionnalité la plus intéressante sur ce type de tableau (que vous retrouvez ailleurs sur le site) est le filtre, situé en haut à droite. Il permet la saisie d'une chaîne de caractères à rechercher dans tout le tableau, quelle que soit la colonne et la page du tableau. La saisie de quelques lettres en réduit le nombre d'individus.

### 3 Utilisation des Références (noms, lieux, métiers)

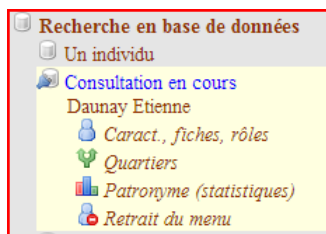
Pour faciliter les rapprochements entre individus, il a été nécessaire de mettre en place une orthographe dite de référence pour les trois notions de base que l'on retrouve dans beaucoup d'actes. Pour en savoir plus sur ces dictionnaires des noms-patronymes, des lieux-résidences et des métiers-professions, vous pouvez vous attarder sur la page statique « Références (noms, lieux, métiers) »

visualisable depuis le menu de gauche.

Lors de la saisie de ces trois champs dans le formulaire de recherche, il est souvent utile de consulter ces dictionnaires. Chacun est accessible également depuis l'icône (livre bleu) qui suit la zone de saisie. Il évite un tâtonnement parfois pénible et favorise un tableau de résultat restreint.

L'intérêt s'accroît encore lorsque la saisie devient multi-critères (croisement entre plusieurs champs). Des recherches telles que « Le patronyme ayant vécu dans tel lieu », « Le lieu où a été exercée telle profession » ou bien encore « Le patronyme ayant exercé tel métier dans tel lieu » sont souvent sans réponse si l'orthographe n'est pas celle présente en base de données.

## 4 Consultation d'un individu






Une fois que l'individu souhaité est trouvé, le menu affiche un nouvel item : « Consultation en cours » avec différentes actions possibles :

- « Caract., fiches, rôles » : page par défaut sur laquelle figure toutes les données liées à l'individu.
- « Quartiers » : à partir d'un numéro Soza à 1, qui peut être modifié sur la fenêtre affichée, une page va donner l'ensemble des quartiers de l'individu. Seuls ses ancêtres présents en base de données seront considérés.
- « Patronyme (statistiques) » : le patronyme de l'individu est ici pris dans sa globalité.
- « Retrait du menu » : le code identifiant de l'individu est gardé en session. Si vous pensez ne plus avoir besoin de le consulter vous pouvez ainsi le retirer du menu.

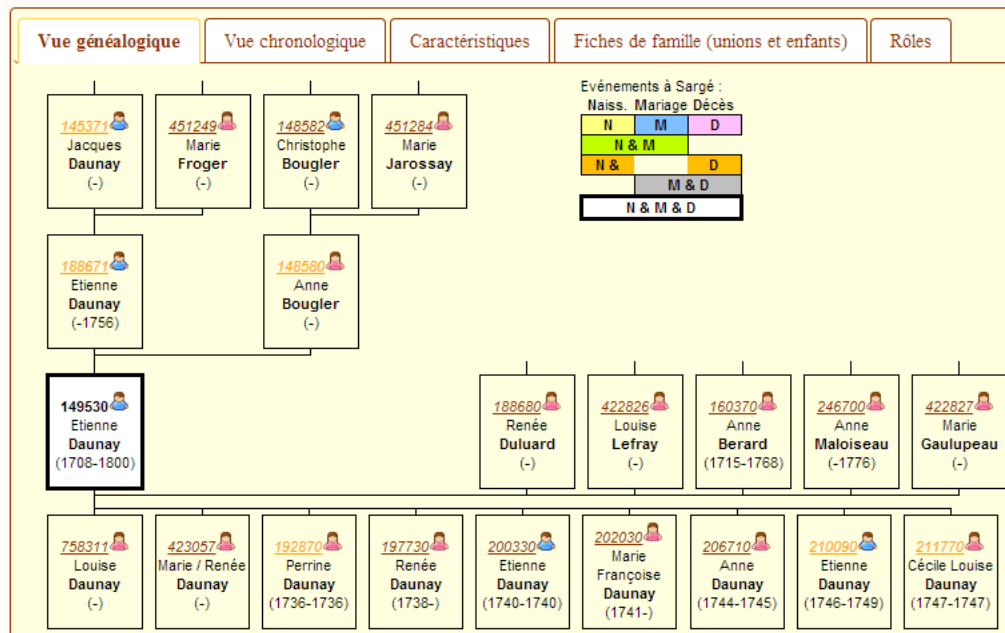
Lorsque l'on passe à un autre individu, le précédent est gardé en session et est mis à disposition dans le menu sous un nouvel item « Individus consultés ». Et ainsi de suite pour tous les individus qui seront affichés. Il en va de même pour les précédents actes qui seront stockés sous l'item « Actes consultés ».

La page par défaut affichée lorsque l'on arrive sur un individu présente l'ensemble des données sur celui-ci. Son titre indique ses nom et prénom(s), son identifiant et signale par quelques icônes plusieurs caractéristiques de base comme le sexe, l'adhérence NMD à Sargé, ... Pour plus de détail sur chaque icône, une info-bulle apparaît lorsque le curseur de la souris passe dessus.

Daunay Etienne - identifiant 149530   

Les données relatives à l'individu sont distribuées sur plusieurs onglets. Certains peuvent ne pas apparaître lorsqu'aucune donnée n'est disponible pour celui-ci.

L'onglet « Vue généalogique » propose une représentation sur quatre générations autour de l'individu, toujours situé au troisième niveau à gauche. Sa couleur de fond est en rapport avec son adhérence à Sargé (la légende en haut à droite « Evénements à Sargé » explicite cet aspect). Les fiches de ses parents et de leurs parents sont systématiquement présentes même si les données sont inconnues. Par contre celles des conjoints et des enfants sont contextuelles puisque nous avons tous des ancêtres même s'ils ne sont pas connus, et possiblement pas de conjoints et/ou pas d'enfants.



La « Vue chronologique » positionne sur un axe les événements principaux de l'individu. Son intérêt est une approche d'ensemble à travers le temps.

Les « Caractéristiques » sont les données de base de la personne, c'est-à-dire celles invariantes ayant une seule occurrence. On ne naît et meurt qu'une seule fois.

Au contraire, l'onglet « Fiches de famille » affiche des données qui peuvent se répéter : les mariages et la progéniture. Un clic sur une fiche de famille la déplie ou la replie. Elle laisse apparaître les deux conjoints, une possible information et le type de la fiche. Plus bas sont regroupés tous les enfants de l'individu quel que soit l'autre parent de ceux-ci.

Vue généalogique | Vue chronologique | Caractéristiques | **Fiches de famille (unions et enfants)** | Rôles

Pour l'individu consulté, on trouve ci-dessous : ses fiches de famille (une [fiche de famille](#) par union), et l'ensemble de ses enfants (exhaustivité non assurée).

Ses fiches de famille

- 24.09.1733 Sargé
- 27.04.1758 Joué-l'Abbé
- 04.10.1763 Rouillon
  - Etienne Daunay 149530 (+ 16.04.1800) veuf de Louise Lefray
  - Anne Berard 160370 (+ 06.01.1768)
  - information : Vue 118/121
  - fiche de type MF1
- 14.04.1768 Sargé
- 23.05.1776 Neuville-sur-Sarthe

Enfant	Naissance	Décès	Père	Mère
758311 Louise Daunay F			149530 - Daunay - Etienne	--
423057 Marie / Renée Daunay F			149530 - Daunay - Etienne	188680 - Duluard - Renée
192870 Perrine Daunay F	Sargé 03.03.1736 02.03.1736	Sargé 12.03.1736 11.03.1736	149530 - Daunay - Etienne	188680 - Duluard - Renée

Les « Rôles » sont un élément essentiel de ce site. Ils permettent relier les individus aux actes et les individus entre eux. Le tableau présenté liste les différents actes où figure l'individu en question :

- Acte sur registre : caractéristiques proprent à l'acte, quels qu'en soient les protagonistes.
- Rôle de l'individu au moment de l'acte : son rapport générique à l'individu principal de l'acte. Si l'individu en question est lui-même l'individu principal de l'acte, une icône le signale.

- Caractéristiques de l'individu sur l'acte. Au fil des actes sur lesquels est signalé cet individu, les informations sur celui-ci changent : l'orthographe des ses nom et prénoms évoluent, sa résidence et sa profession, son âge et son état matrimonial (C : célibataire, D : divorcé, M : marié, V : veuf). Il peut également être cité sans être présent (A : absent, P : présent, V : vivant, + : décédé).

Acte sur registre		Caractéristiques de l'individu sur l'acte									
Type	Date	Lieu	Rôle de l'individu au moment de l'acte	Nom	Prénom	Présence	Résidence	Profession / Etat	Parenté	Age (années)	Etat matrimonial
Décès	<a href="#">1800.04.17</a>	Sargé	Individu décédé (ego)	Daunay	Etienne	+	Bois			92	M
Mariage	<a href="#">1785.04.12</a>	Sargé	Témoïn de la mariée	Daunay	Etienne	P			Oncle paternel		
Sépulture	<a href="#">1779.11.28</a>	Sargé	Témoïn du décédé	Daunay	Etienne	P			Frère		
Sépulture	<a href="#">1778.10.20</a>	Sargé	Témoïn du décédé	Daunay	Etienne	P			Frère		
Sépulture	<a href="#">1776.01.17</a>	Sargé	Conjoint décédé ou vivant du décédé	Daunay	Etienne	V					V
Mariage	<a href="#">1774.01.25</a>	Sargé	Autre individu cité au mariage pour la mariée				Sargé		Beau-père		
Mariage	<a href="#">1768.04.14</a>	Sargé	Individu époux (ego)	Daunay	Etienne	P		Vigneron			V

Toutes ces données tirées de l'acte lui-même peuvent être inexactes mais sont restituées telles quelles afin de rester fidèle à la source. Un clic sur la date d'un acte permet de se débrancher vers la consultation de l'acte.

Au fur et à mesure de vos recherches, la liste des individus consultés s'étoffe dans l'item de menu « Individus consultés ». Ils sont triés par ordre de consultation dans le temps. Chacun d'eux peut être retiré de ce menu est choisissant l'action « Retrait du menu » lorsque sa page est active. Vous pouvez revenir sur l'un d'eux en cliquant simplement dessus.

Individus consultés	
→	Bazoge Anne (422305)
→	Bellanger François (422304)
→	Bellanger Anne (424680)
→	Poirier Jean-Baptiste (349311)
→	Poirier Théodore (349310)
→	Gasse Anne (297770)
→	Quéru Anne (311372)

## 5 Consultation d'un acte

**Acte : Le 11.02.1765 à Sargé - référence 240790**

Comme pour la consultation d'un individu, le menu s'adapte pour celle d'un acte. Les actions proposées permettent de consulter l'acte (vous êtes déjà dessus quand vous arrivez sur cette page) et de le retirer de la session.

Recherche en base de données	
☐	Un individu
🔍	Consultation en cours Sargé 11.02.1765
👤	Protagonistes
🗑️	Retirer du menu

Au fur et à mesure de la visualisation des actes, ils sont stockés sous l'item « Actes consultés » pour ensuite avoir la possibilité d'être consulté à nouveau et directement.

Référence interne	240790
Type	Mariage
Lieu	Sargé
Cote AD (ou autre source)	1Mi 929 R3
Vue internet (ou autre source)	18/421
Folio registre	3r
Date	11.02.1765

La page d'un acte se décline en deux tableaux. Un premier indique toutes les références de cet acte, jusqu'à la page internet du site des Archives Départementales de la Sarthe.

Un second tableau recense tous les protagonistes de l'acte. Il reprend la ligne de rôle de l'individu qui a permis de se débrancher sur cette page et le replace à sa position dans le groupe des acteurs de l'acte.

Protagoniste			Rôle au moment de l'acte	Caractéristiques de l'individu sur l'acte						
Identifiant	Nom	Prénom		Présence ⓘ	Résidence	Profession / Etat	Parenté	Age (années)	Etat matrimonial ⓘ	Remarque
190250	Poirier	Pierre	Individu époux (ego) 👤	P		Vigneron			C	
186630	Poirier	Pierre	Père de l'époux	+		Vigneron				
186640	Duluar	Anne	Mère de l'époux							
191910	Bellanger	Renée	Individu épouse (ego) 👤	P	Sargé					Majeure
190430	Bellanger	Jean	Père de l'épouse	+		Vigneron				
190440	Papin	Renée	Mère de l'épouse	+						
201290	Bellanger	Pierre	Témoin de la mariée	P			Frère			
171190	Berard	Sébastien	Témoin de la mariée	P			Oncle			
149530	Daunay	Etienne	Témoin du marié	P			Oncle			
240796	Evenisse	Jacques	Témoin du marié	P			Cousin(e) germain(e)			
240795	Richer	Jacques	Témoin du marié	P	Sargé		Oncle			
427130	Huet		Officiant / Rédacteur	P		Prêtre curé				

 Actes consultés
→ Sargé 01.10.1749
→ Sargé 11.02.1765
→ Sargé 26.01.1790

De même que pour les individus, la liste des actes consultés figure dans l'item de menu « Actes consultés ». Ils sont triés par ordre de consultation dans le temps. Chacun d'eux peut être retiré de ce menu est choisissant l'action « Retrait du menu » lorsque sa page est active. Vous pouvez revenir sur l'un d'eux en cliquant simplement dessus.